

WAKO SEISAKUSHO

HEAD OFFICE

612-8296 7 KAKINOMOTO-CHO YOKOOJI
FUSHIMI-KU KYOTO
TEL 075 611 1228 FAX 075 604 2572

SPIRITUAL MODE DIVISION

601-8135 45 ISHIBASHI-CHO KAMITوبا
MINAMI-KU KYOTO
TEL 075 693 3280 FAX 075 681 1477

KYOTO SHOWCASE

601-8135 45 ISHIBASHI-CHO KAMITوبا
MINAMI-KU KYOTO
TEL 075 693 3280 FAX 075 681 1477

TOKYO SHOWCASE / K2 WORKS

104-0042 1-7-11 IRIFUNE CHUUOU-KU
TOKYO
TEL 03 3523 3102 FAX 03 3523 3103

SHIZUOKA SHOWCASE / FLOAT DYED COALO

422-8072 9-11 OGURO 3-CHOME
SURUGA-KU SHIZUOKA
TEL 054 202 7870 FAX 054 202 7880

OSAKA SHOWCASE / ATC IMPORTED H.P.C

559-0034 2-1-10 NANKOKITA SUMINOE-KU
OSAKA CITY
TEL 06 6615 5432 FAX 06 6615 5288

FUKUOKA SHOWCASE / HAUZEX CORPORATION CO.LTD.

815-0082 3-12-27 OGUSU MINAMI-KU
FUKUOKA CITY FUKUOKA
TEL 092 524 0033 FAX 092 524 0035

お問い合わせは

075 644 7855

i-orizzonte.jp

ORIZZONTE

ORIZZONTE



「ORIZZONTE」それはイタリア語で地平線を意味します。極限までシンプルに削ぎ落とされたそのシェイプの中でも印象的なカウンター。その直線的なデザインは遠く遥かの地平線をイメージさせます。シャープなエッジ感からくる見た目のシンプルさと裏腹に、そのカウンターには様々な機能が埋め込まれています。主張しすぎないシンプルでミニマルなデザインをベースに、アグレッシブな実用性を秘めたスタイル。もちろん遊び心も忘れずに、欲ばりな浴室空間です。

"ORIZZONTE" it means the horizon in Italian. The counter is very impressive even in the whole simple shape that was trimmed to the maximum. Its linear shape makes you image the horizon far away. Contrary to a simplicity of the appearance that impressed by detail of sharp edge, it has various functions in the counter. The style is unobtrusive, simple and minimalist but it's held aggressive utility inside. Of course we do not forget the senseoffun either. "ORIZZONTE" that is the bathroom that designed to make your dream come true.



生活感という強敵

Lived-in feel, it's the powerfull enemy

使い始めることで生まれる生活感。それは統一されることのない様々なデザインの商品の混在から生み出されます。折角のお気に入りの空間もこうした多種多様の「強敵」によって、損なわれて行きます。お気に入りの建築家と、お気に入りの住宅を建てて、お気に入りの空間を作っても、その空気感を維持し続けていくことは結構難しい。特に毎日使う水回りは生活感が一番出やすいスペース。洗面器やシャンプーといった必要だけど統一されることのない雑多なデザインの混在が私たちに日々のちょっとしたストレスを感じさせています。便利さはそのまま、生活感を一掃したい。そんな願いがいつも使うもの達のちょっとした収納の工夫次第で叶うとしたら。そんな使い始めてからの生活を考えてデザインしたシステムバスシリーズ「ORIZZONTE / オリゾンテ」誕生。


Lived-in feel, that comes out when you start to use, it is produced by the mixture of the product of various designs without the united feeling. Your favorite space is invaded by A great variety of "formidable enemies" steadily. Even if you build a favorite house with a favorite architect and make favorite space, it is quite difficult to continue maintaining its atmosphere. The space where we use every day, such a bathroom, has most easily a lived-in feel. The mixture of designs that is necessary, but not unified, miscellaneous such as a washbowl and the bottle of shampoo makes us feel daily slight stress. Wants to sweep a lived-in feel with convenience! If a small scheme of storage for commodity goods can make your dream come true, what will you do? Designed from the viewpoint of a life after start to use, the new bath moduler system series "ORIZZONTE" debuted.

There is the place it should be

すべてのものにはそのあるべき場所がある。

統一感のない雑多なものを無くそうとしてもかなり難しいし、面倒くさい。なら、とにかくすべてを隠してしまうという選択。それぞれの物たちにそれぞれの居場所を与える。そんな問題に対する答えが ORIZZONTE/ オリゾンテの「多機能カウンター」いつも邪魔になる風呂ふたから、お気に入りのオーガニックシャンプーまでそのすべてを収納できるすぐれもの。もう、雑多なものたちからのストレスは受けません。お気に入りの空間をお気に入りのままで。それを可能にするのがオリゾンテです。

It is very difficult and annoying to sweep away miscellaneous things without sense of unity from bathroom. Then there is the choice to cover all. Give them the place it could be. The multi-function counter of "ORIZZONTE" is the answer to such problem. It can store everything that you need in the bathroom, from the nuisance bathtub cover to your favorite organic shampoo. You will never get the stress from miscellaneous things anymore. "ORIZZONTE" can make you keep your favorite space as it be.



BATH SHELF

- Sponge / 海绵
- Book / 本
- Mobile Phone / 携帯電話
- Body brush / 洗浄ブラシ
- Bath Salt / バスソルト



OPEN BOX C

- Sponge / 海绵
- Cleansing Form / 洗顔フォーム
- Hair Pack / ヘアパック
- Shampoo brush / 洗髪ブラシ
- Bath Salt / バスソルト



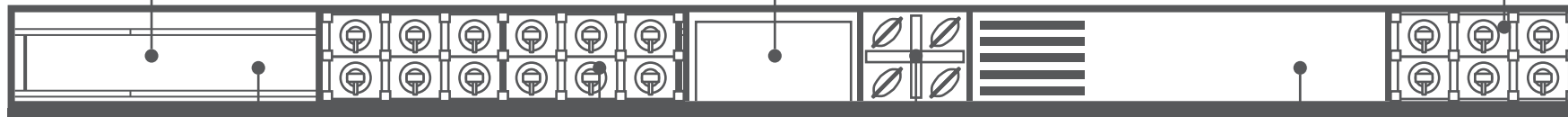
OPEN BOX A

- Rinse / リンス
- Shampoo / シャンプー
- Conditioner / コンディショナー
- Body Soap / ボディソープ



BATH STORAGE

- Detergent / 浴室洗剤
- Sponge brush / スポンジブラシ
(COMING SOON / 近日発売予定)



COVER STORAGE

- Bathtub Cover Board Type / 風呂蓋 (割蓋)
- Bathtub Cover Shutter / 風呂蓋 (シャッター蓋)



OPEN BOX B

- Toothpaste / 歯磨き粉
- Cleansing Form / 洗顔フォーム
- Hair Pack / ヘアパック



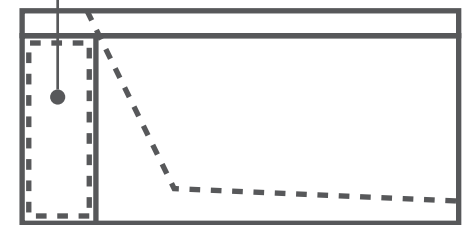

FAUCET TRAY

- Toothbrush / 歯ブラシ
- Shaver / カミソリ
- Soap / 石鹸



TOOTH BOX

- Cup / コップ
- Toothbrush / 歯ブラシ
(COMING SOON / 近日発売予定)



OPEN BOX A

- Rinse / リンス
- Shampoo / シャンプー
- Conditioner / コンディショナー
- Body Soap / ボディソープ



• 各サイズにより組み合わせ及び寸法は異なります。
(一部お選びいただけない場合があります。)

標準仕様

レインシャワー(天井ビルトインタイプ)

全身を温かく包み込むように流れるレインシャワーは、浴槽にお湯をためて入浴する時間がないときでも、体全体をやさしく温めてくれるシャワーです。心地よい雨に打たれるような水滴の感覚が、人間の原体験を呼び起こし癒しとリラックス効果を与えてくれます。今までの湯水を「かける」シャワーとは異なる「浴びる」シャワーです。

ABS メッキ仕様

ビルトイン多機能水栓金具

様々な機能を持った水栓金具をシンプルなカウンターの中にビルトイン。サーモ機能はもとより、カウンターやシャワーへの吐水、レインシャワーへの切り替え、または浴槽への吐水(オプション仕様)といったコントロールセンターになっています。

メッキ仕様

ストレージカウンター

オリゾンテのもっとも特徴的な機能であるストレージカウンター。浴室に置かれているものの全てにその居場所を与えることで、雑多な小物類を隠しながら収納できるので、使い始めてから感じ始める生活感によって洗練された空間を損なうことはありません。また、浴槽側の上蓋は浴槽の上でバスシェルフとしても利用することができ、防水性のあるスマホや本などの入浴時のちょっとした小物などを置いておくことができます。同時に、バスハンガー使用時には使わない風呂蓋をその空いたスペースを利用して収納しておくことができます。水栓金具部分の収納の下部は水栓金具本体の点検口となっており、止水栓の開閉やメンテナンスを容易に行うことができるようになっています。

※サイズ展開は3サイズ。各タイプにより収納量は異なります。

SIZE L=1600 1800 2050

スクエア浴槽

無駄な装飾を一切削ぎ落とし、細かなディテールにまでこだわったスクエア浴槽。極限までRを小さくしたアウトラインはエッジ感が効いたデザインです。また、浴槽への出入りも高齢者に負担にならない跨ぎ込みの高さに設定されています。満水容量 280L

FRP 製

SIZE 1200 : 1200×800×450
1400 : 1400×800×450
1600 : 1600×800×450



スリム排水溝

スリムなデザインの排水溝は目立ちにくく、安全ですっきりしたデザイン。ステンレス製のヘアーキャッチャーは簡単な手間で清潔を保てます。また、浅くて広い封水筒は縁がない構造なので、汚れが溜まりにくく、奥までしっかりと手が届くので、汚れを楽にふき取ることができます。



目地

カビのつきにくい乾式目地を採用。壁パネルと壁パネル、壁と天井、床と壁といったつなぎ目に乾式目地を採用。シリコンを使わないのでカビが生えにくく、お手入れも簡単で清潔な空間を保つことができます。



フラットドア

フラットでシンプルなドアは、カビが生えやすいドア周りの凹凸やパッキングが無くお掃除もラクラク。さらに、冬場に足元を冷やす原因になるドア下の換気口や下枠の排水溝をなくすことで温かさを逃がしません。

※換気口はドア上にビルトインされています。



換気扇

浴室内の湿気を放出して乾燥させるのに重要なアイテム。入れ替えオプションで換気乾燥機にも変更することができます。



ダウンライト照明

浴室をシンプルに見せるなら、やっぱりの少ないダウンライトがおススメです。LEDで省エネにも対応。



高排水性フローアー

3段階の凹凸パターンを施した床は、水はけがよくすっきりと乾きやすくお手入れも簡単です。また、凹凸が浅いので溝の縁にもスポンジが入りやすく汚れが落としやすくなっています。

※気候や条件によっては水が残ることもあります。効果を持続させるためには定期的なお掃除が必要です。パターンがない部分には水が残ることがあります。



シャワーヘッド(節水タイプ)

レインシャワーとデザインを合わせた大きめのシャワーヘッド。優しい水の肌当たりが心地良いタイプです。しかも、使い心地はそのままに20%の節水が可能です。メタルと相性のいいシルバータイプのホースは見た目の意匠性だけでなく、耐久性にも優れています。


メッキ仕様

スライドシャワーバー

シャワーを固定できる位置が決まっているフックとは違って使う人に合わせて高さの調節ができるスライド式。グリップを握るだけでリリースできるので石鹸などで濡れた手でも安心して操作できます。

クロムメッキ仕様

SIZE L=600



風呂蓋

浴槽の湯温を保つための必需品は風呂蓋。巻き取り式なので力がない人でも楽に外すことができます。使用しないときは巻き取ってカウンター内に保管することもできるサイズです。

塩ビ製



OZ 1616 PW

極限まで装飾をそぎ落とし、ホワイト一色でまとめられた浴室は住まう人がデザインを完成させるミニマルなコーディネート。白は光を乱反射させたときにできる色であり、無彩色。カラーというエレメントをなくすことで、もののフォルムやテクスチャそのものが強調され、陰影が表情を持たせます。また、清潔感や清楚といったイメージだけでなく、膨張色でもあるので、光を反射することで空間に広がりをもたらす効果を持っているので、浴室ををより広く感じさせたり、閉塞感を軽減することができます。

The bathroom omitted decoration to the maximum and unified in white is the coordination that is completed by owner with the minimalism atmosphere. The white color is produced when all light reflect diffusely and achromatic color. Removing the element of color, form and texture itself of things are emphasized, and shadow makes an expression. In addition, the white color has not only image such as a feeling of cleanliness and the neatness but also is the expansive color, and it makes an effect to producing spatial expansion by reflecting light, so it is effective in letting you feel bathroom to be wide and a space with less cooped up feeling.

SIZE 1600×1600

COLOR WALL WHITE×WHITE FLOOR WHITE

OZ 1621 BW

ブラック&ホワイトは相反するカラーのコントラストが生み出す光と影、陰と陽を組み合わせたコーディネート。黒は光を反射することなくすべての色を吸収・遮断するので、周囲の色を引き締めて目立たせる効果があります。コンテンポラリーでモダンな印象を与え、高級感のある神秘的な雰囲気を感じさせる組み合わせです。黒と白の2色だけのモノトーンが醸し出すシックな雰囲気を楽しむのもよし、木製の小物・アルミやブリキなどの無機質なマテリアル・植物などを加えて、暖かみを出したり、逆にシャビーな雰囲気にしたりと楽しめるコーディネートです。

The Coordinates of colors of black and white is the combination of the light and a shadow, the negative and positive that is produced from the contrast of the opposite color. Because the black color absorbs all lights without reflecting and cuts it off, it let tighten neighboring colors and be outstanding. It give a modern and contemporary impression and let you feel a luxurious and mysterious atmosphere. This coordination is good for you to enjoy the stoic atmosphere that the monotone only for two colors of the black and white brings on, or the warm or shabby atmosphere adding materials, such as the wooden accessory, aluminum or tin plate which is mineral matter, or the plant.

SIZE 1600×2050

COLOR WALL WHITE×BLACK FLOOR WHITE



OZ 1216 OW

ハッキリとした木目を持ったウッドとホワイトの組み合わせは最近のヨーロッパのインテリアトレンドでは一番人気のコーディネート。木目が「落ち着き」や「安らぎ」を感じさせるのは、木目そのものに等間隔のようにみえて、実は微妙なズレがありこのゆらぎが人の感覚を心地よく刺激するとされています。自然をイメージさせるナチュラルな印象も日常の閉塞感から心を解き放ち、癒しと安らぎを与えてくれます。ホワイトの爽やかさと木目のあたたかみが丁度よくバランスのとれた空間はどんなインテリアにも相性がいい組み合わせです。

The combination of clear woodgrain pattern and white is the most popular one in the European interior trend in these days. The grain of wood itself enable you to feel "calmness" and "an ease", that reson is that it looks like equal distancethere but there is a delicate gap exactly, and this fluctuation stimulates the sense of the person comfortably. The impression that seems natural make you free from a everyday feeling of blockage and endow healing and an ease too. The well-balanced space between warmth of the grain of wood and refreshing of the white color goes well with any interiors.

SIZE 1200×1600

COLOR WALL WHITE×WOOD FLOOR WHITE





OZ 1418 SW

インテリアのトレンドはミニマリズム的な超シンプル傾向から少しずつデコラティブな要素を取り込み始めてきており、インテリアへの石材の利用も増加傾向にあります。ホワイトと組み合わせられたトラバーチンのもつカラーと石目の意匠性は上質な高級感とエレガントさをあわせ持ちながら、同時にナチュラルな印象も感じさせます。天然石に限りなく近い質感を表現しながらも、メンテナンスの難しい天然石とは違ってお手入れも簡単です。

The trend of the interior begins to change from a minimalism-like super simple to a slightly decorative, and it tend to begin to use a stone for interior. The color and rift of travertine combined with white color let you fell the natural impression while having a sense of luxurious and elegance. While expressing a textures infinitely near the nature stones, it is very easy to maintenance unlike a nature stones.


SIZE 1400×1800

COLOR WALL WHITE×STONE FLOOR WHITE

SELECT COLOR

FLOOR

床のカラーは全部で3種類。
全て高排水性能を持たせた床パターン仕様。全体を同質感でまとめるもよし、床面を引き締めてグラデーションを楽しむもよし。壁とのコーディネートを考えてお選び下さい。



GRAY

BEIGE

WHITE

WALL

壁のカラーは全部で7種類。
標準はホワイト(WHITE)。
まずはアクセントパネルの組み合わせか、すべて同色にする組み合わせかのどちらかをお選びください。
アクセントパネルタイプのベースの色はホワイトになります。

1. 単色の有色タイプ
LIGHT BEIGE / PLAIN / BLACK / GREEN
 2. ナチュラルパターンタイプ
WOOD / STONE
- になります。お好みのインテリアに合わせたコーディネートをお楽しみ下さい。



WHITE

LIGHT BEIGE

PLAIN

BLACK

GREEN

WOOD

STONE

COVER

カウンター内の収納を隠す為のカバー。
標準はソリッドカラーのホワイト。オプションとしてルーセントカラーを3色で用意しました。
アクセントパネルの色に合わせてお好みのコーディネートをお選び下さい。

- 標準 WHITE
ルーセントカラー BLACK
BROWN
CARMINE

バスシェルフもお選び頂けます。



WHITE


BLACK

CARMINE (OP)

BROWN

OPTIONAL PARTS

標準でついてくる様々な仕様にお好みに合わせて機能性をプラス。盛りだくさんのオプションパーツでオリジナルなバスライフをお楽しみ下さい。



風呂蓋 (組み蓋タイプ)

ハードな組み蓋タイプの風呂蓋は巻き蓋に比べると薄くて場所をとりません。

グリップ

デザイン性にこだわったメッキ仕上げのグリップ。見た目にも綺麗で、サポートもしっかり。L型と型の2タイプ4種類をご用意。
SIZE L:600×600 I:400 600 800

タオルハンガー

グリップと意匠性を合わせたシンプルなデザイン。
L=400

ランドリーパイプ

換気乾燥機をつけた場合のマスターアイテム。浴室が洗濯物の乾燥室に早変わり。



壁付照明

標準のダウンライト照明とのマイナスオプション。浴室内の必要な明るさを保つ照明器具は電球型蛍光灯タイプ。



浴室換気乾燥機 (電力タイプ)

冬場の浴室内の予備暖房や洗濯物の乾燥に便利。防カビ対策にもなります。




アクリル収納棚

暑さ5ミリのピュアなアクリル板から切り出した質感はあるが、存在感を感じさせないクリア色を用いた収納棚。




折れ戸

標準の開き戸とのマイナスオプション。浴室内のスペースを取りません。




開き戸 (メタリックタイプ)

高級感のあるメタリック仕上げ。



開き戸 (ブラックタイプ)

空間を引き締めるブラック仕上げ。



開き戸+FIX窓 (ブラック・メタリック2タイプ)

洗面や脱衣場との空間的なつながりを持たせることで解放感が得られます。

OTHERS

・フリー窓枠

SIZE:1500×300(WHITE)
1500×200(WHITE)
1500×300(BLACK)

・吊り架台 (-1416・1418サイズは不可)
・ミラー SIZE:600×300

SIZE VARIATION

・1216 ・1416 ・1418
・1616 ・1618 ・1621

施工の範囲について

事前に充分情報を把握しておき、各々関係者(弊社担当・設備工事・電気工事)と確実に内容を把握し、施工の準備を行ってください。見積書は下記の見積り条件に基づいております。

<見積りに含まれない工事>

1. システムバス基礎の設置
2. 基礎出し工事
3. 排水トラップ取出口以降の配管及び接続工事
4. 給水・給湯管の指定位置継手以降の配管及び接続工事
5. 換気扇吹き出し口以降のダクト配管及び接続工事
6. 照明及び換気扇の電気配線及び接続工事
7. システムバスの外装工事
8. 建具回りの木枠・巾木工事
9. 窓サッシ取付工事と注意
10. 搬入路設定のための開口部工事
11. システムバス設置の際のスリーブ及びハットリ工事
12. システムバス引渡し検査後の清掃作業(施工完了時に1回のみ清掃作業を行います)
13. ガス配管工事

<無償で支給いただきたい資材>

1. 据付けに要するモルタル又は砂・セメント
2. 水道光熱他

<無償で貸与いただきたい設備>

1. システムバス部材搬入用リフト等の運搬設備及び運転手
2. 設置現場での仮置き場

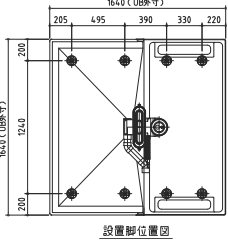
基礎の設置について

システムバス設置脚には、通常使用時約950kgの荷重がかかりますので基礎を設置の際は、次の点にご注意ください。

1. 1階土間基礎の場合

システムバス設置基礎面とドアサッシの踏面高さは別途納まり図を参考にしてください。設置脚位置図は、下図に表示しております。立体的納まりと建築躯体床仕上げ面との取り合いを考慮した上で、基礎を設置してください。

1616サイズ



2. 木造住宅2階設置の場合

2階に設置の場合は、通常使用時約1000kgが根太、梁にかかります。この荷重を支えるのに十分な補強梁構造としてください。

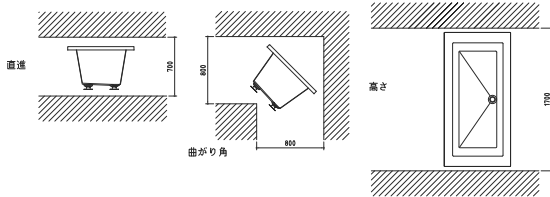
搬入経路について

<最適な搬入時期>

木造住宅の場合は棟上げ後、開栓、木ずりが入る前頃に、非木造住宅の場合は間仕切り壁を建込む前頃に、搬入及び設置工事を行ってください。

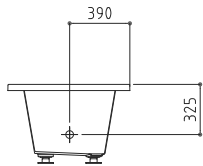
<必要搬入路幅と部材寸法>

部材の搬入の際に必要な通路幅と部材寸法について下記に示します。下記寸法を考慮の上、搬入時期、搬入経路の設定を行ってください。



追い焚き用外釜について

浴槽に追い焚き用外釜を取り付ける場合には、右図の表示範囲で循環口の穴を開けてください。表示位置以外に開けないでください。また窓と同じ方向に外釜を設置する場合は、消防法等、法規制を確認してください。



ご注意

- 製品の仕様は2020年1月1日現在のものです。
- カタログ中の写真はイメージであり、実際の使用状況とは異なります。
- システムバス及びバスタブを廃棄処分する場合は許可を受けている処理業者に処理を依頼してください。
- いずれも受注生産のため、多少納期をいただく場合があります。詳細は弊社担当とご相談ください。
- 印刷物のため、実際の色と異なることがあります。

保証について

●保証の範囲と保証期間

システムバスの保証期間は、契約先に引き渡された日の翌日から下記の期間といたします。

項目	保証期間	詳細説明
防水性能	5年	通常の使用状態で浴室外へ漏水しない事をいいます。尚、出入口扉や窓サッシ、浴室周囲からの水おおよび特に悪影響を与えない程度の水滴などは対象外とさせていただきます。
一般性能	2年	防水性能以外の一般性能を指します。
電気部品	1年	換気扇・換気乾燥機・照明・テレビ等
消耗品	対象外	電球・水栓類のバッキン等

無料修理規定

1. 取扱説明書、本体貼付ラベル等の注意書による正常なご使用状態で、保証期間中に故障した場合には、お買い上げの販売店に修理をご依頼のうえ、保証書をご提示ください。無料修理をさせていただきます。
2. 保証期間中の修理などアフターサービスについてご不明の場合は、お買い上げの販売店または弊社カスタマーサービスにご相談ください。
3. 次のような場合には、保証期間内でも有料修理とさせていただきます。
 - 1)ご使用上の誤り、および不当な修理や改造による故障および損傷。
 - 2)お買い上げ後の取り付け場所の移動(移設)およびそれに伴う落下等による故障および損傷。
 - 3)お客様ご自身による施工または移動、分解、改造などに起因する故障および損傷。
 - 4)火災・地震・水害・落雷、などの天災地変、公害・異常電圧・異常水圧、および塩害・凍結・結露・かび・温泉地域の腐食性空気、その他の異常な外部環境による故障および損傷。
 - 5)地方条例に基づく飲料水以外の水を使用した場合。
 - 6)お客様が適切な維持管理(掃除・定期点検等)を行わなかった場合。
 - 7)給水・給湯配管のサビ、砂やゴミ等の異物の配管内流入および水あか固着による故障および損傷。
 - 8)お客様の正常な使用方法(「取扱説明書」に記載された使用法など)以外による損傷。
 - 9)設置後の仕様変更などに起因する損傷。
 - 10)弊社のシステムバス部品以外のものを使用しておきた損傷・故障。
 - 11)建築躯体(柱・壁・床)の変形(強度不足・ゆがみ)など、製品以外の不具合で生じた故障および損傷。
 - 12)部品、製品の経年変化または、使用に伴う摩耗などにより生じる故障および損傷。
 - 13)消耗部品(電球類・バッキン等)の劣化に伴う故障および損傷。
 - 14)犬・猫・鳥などの小動物、昆虫などの行為に起因する故障および損傷。
 - 15)当社の手配によらない業者の輸送上、加工上、施工上、管理上などの不備による故障および損傷。
 - 16)本書のご提示のない場合、本書の必要事項に記入がない場合、あるいは字句を書きかえられた場合。
 - 17)その他、上記免責事項に準ずると見なされるもの及び保証対象商品の品質不良に起因しないもの。

熱電器・その他

- 追い焚き風呂釜を取り付ける場合は、強制循環式のものをご使用ください。温度設定できない自然循環式や高温タイプの貯湯式給湯器・高温差湯タイプの給湯器は使用できません。
- 井戸水や温泉地でお使いの場合、地域によっては浴槽が変色したり水栓金具がさびたりすることがありますので、使用前に水質を確認してください。

安全に関するご注意

- 商品を購入時には、製品本体の取扱説明書及び付属する器具・部品や設備機器の取扱説明書を必ず受け取り、ご使用前によくお読みの上正しくお使いください。
- 商品及び付属する器具や部品の据付けは、専門の工事が必要です。ご購入先、又は専門業者にご相談ください。
- 電気工事は関連する法令・法規に従って、必ず「有資格者」が行ってください。
- 電気機器には、専用回路及びアースが必要な場合があります。ご購入先にご相談ください。電流量が不足すると、火災の原因になることがあります。また、アースの誤った工事を行うと故障や漏電の時感電する恐れがあります。
- このカタログに載っていない機器や部品をお選びの時には、ご購入先にご相談ください。機器や部品によっては使用できなくなります。